

尔雅通识课学习系统



使用手册(学生)

本章功能表

第 03 页 · [如何在通识课系统完成学习和获得学分](#)

第 04 页 · [如何登录系统](#)

第 09 页 · [如何查看公告信息](#)

第 12 页 · [如何查看正在进行课程的进度情况](#)

第 15 页 · [如何继续学习正在进行的课程](#)

第 20 页 · [如何查看已结束的课程](#)

第 24 页 · [如何查看正在进行课程的作业](#)

第 27 页 · [如何查看已结束课程的作业](#)

第 30 页 · [如何查看正在进行课程的考试](#)

第 33 页 · [如何查看已结束课程的考试](#)

第 36 页 · [如何观看和下载课程的相关资料](#)

第 39 页 · [如何与老师或同学进行交流讨论](#)

第 45 页 · [如何查看课程的考核标准](#)

第 48 页 · [如何修改登录密码](#)

第 52 页 · [如何退出系统](#)

为了使同学们在通识课学习系统中顺利地获得所选课程的学分，现将学习方法和过程作如下说明：

学习方法：通过网络在线学习，在线课程视频观看，并通过在线作业和考试，总分达到学校教务处设定标准后获得学分（注：详细见考核标准查看方法）。

考核标准：若学校设置的课程考核标准为：在线观看视频占 30%、在线作业答题占 15%、在线考试占 30%、在线互动讨论占 10%、在线问老师问题占 15%；即：学生在线观看完该课程的所有视频后，可获得 30 分；在线回答老师所设置的作业题后，可获得 15 分；在线参与期末考试后，可获得 30 分；在线与同学和老师参与互动讨论后，可获得 10 分；在线向老师提问后，可获得 15 分。注：系统根据课程的考核标准，以及学生对考核项目的完成情况，自动计算学生的综合得分，从而决定该名学生是否能够获得该门课程的学分。

学习方式：

- **观看视频：**学生在系统中在线观看课程视频，系统自动根据观看的集数，记录学生的观看进度比例，并自动计算观看视频的得分。
- **做作业：**作业是由每门课程的老师根据视频进行设置的，比如老师在某门课程的第 2 集视频设置了一次作业，当学生看完第 2 集视频后，即可进行在线答题。
- **考试：**考试是由老师根据时间进行设置的，当到达老师所设定的时间后，课程的考试信息自动呈现给学生，学生即可进行在线考试答卷（在本系统中只有一次考试，即期末考试）。

获得学分：学生在线观看完课程的所有视频、在线将老师所设置的全部作业答完、在线将考试进行答卷后，系统根据所有考核项的完成情况（包括答题的对错），自动计算出该名学生的“综合得分”，然后根据教务处所设置的总分通过分数线，即可判断是否获得该门课程的学分。

如何登录系统（P5）



利用有效的用户名、密码，身份验证合格后登录本系统，登录的用户名和密码由学校教务处进行设置和通知，一般为学生的学号和默认密码。（注：学生首次登录学习系统后，系统会跳转至密码修改的界面，用户需要进行密码和填写其他个人信息）

► 如何登录系统

1、打开浏览器，在地址栏中输入网站地址，如 <http://tsk.erya100.com>（注：以学校教务处公布的地址为准），如下图所示：

建议您使用IE8或Firefox火狐浏览器！ 下载浏览器： [IE8](#) [火狐](#) [在线客服](#) [功能与帮助](#) [返回首页](#)

 **信阳工业大学** **通识课学习系统** 游客，您好！请[登录](#)在线学习平台

学生登录

温馨提示：

- 1.学习平台将帮助您学习通识课程、作业和考核；
- 2.开始学习，请先使用学生学号进行登录；
- 3.未选课的同学请先联系学校教务处进行选课；
- 4.登录后将会记学分；不登录可试听观看前5集，不记学分；
- 5.如果忘记密码请点击“[忘记密码](#)”链接找回密码；
- 6.使用中遇到的平台使用问题，您可以通过尔雅“[在线客服](#)”获得帮助；

学生身份验证区域

已选课的同学请直接登录


学 号：

密 码：

记住我的登录状态

[登录](#) [忘记密码?](#)

▶ 如何登录系统

2、用户在上图所示界面中的“学生身份验证区域”输入“学号”、“密码”后，点击  按钮，若身份验证通过，即可登录至系统中进行通识课的学习。

- (1) 用户名：通常是指学生的学号。
- (2) 密码：用户登录系统的密码，用户可在系统中修改登录密码。
- (3) 记住我的登录状态：若此功能选项处于选中的状态，则会自动记录当前用户的用户名，下次登录系统时不需要再次重复输入；反之，下次登录系统时需要重新输入用户名。（注意：在网吧等公共场所上网时不要记住登录，以保证你的信息安全）

►如何登录系统

3、登录系统后的主界面默认为“我的任务”操作界面，如下图所示：

The screenshot shows the user interface of the 'Erduo Knowledge Course Learning System' (尔雅通识课学习系统). At the top, there is a browser recommendation banner: '建议您使用IE8或Firefox火狐浏览器! 下载浏览器: IE8 火狐'. The system title '尔雅 通识课学习系统' is prominently displayed. A navigation bar contains '我的任务' (My Tasks), '作业' (Homework), '考试' (Exams), '资料' (Resources), '互动' (Interaction), and '考核标准' (Assessment Standards). The main content area is divided into '正在进行的课程' (Courses in Progress) and '已结束的课程' (Completed Courses). Two course cards are shown: '中国古典小说巅峰-四大名著鉴赏' (Peak of Classical Chinese Novels - Four Great Classics Appreciation) and '明史十讲' (Ten Lectures on the History of the Ming Dynasty). Each course card includes a video thumbnail, title, video count, score, and progress bar. The first course is 48% complete, while the second is 100% complete. To the right of each course card, there are buttons for '课程未学习' (Course Not Studied), '作业' (Homework), '考试' (Exam), and '互动' (Interaction). A '距结课 59天' (59 days until course ends) notification is present for both courses, with the end date '2012-01-01'. A top navigation menu includes '郭佩佩', '账户消息 0', and '退出'. A utility bar at the top right contains '在线客服' (Online Customer Service), '功能与帮助' (Features and Help), and '返回首页' (Return to Home Page).

1 2 3 4 5 6 7 8

4、用户在上图所示的界面中，可进行如下操作：

- (1) **系统导航栏**：可通过点击“作业”、“考试”、“资料”、“互动”、“考核标准”等选项按钮，进入相应的操作界面。
- (2) **个人信息**：可通过点击该链接，进入个人信息和系统登录密码的修改界面。
- (3) **新消息**：可查看学校或者老师发布的通知公告信息。
- (4) **课程信息**：可查看所选课程的基本信息以及考核标准等内容。
- (5) **结课日期提醒**：可查看该门课程的结课倒计时时间,当课程的结课时间剩余 30 天时，系统自动以“**红色**”字体显示。
- (6) **视频观看进度**：可查看某门课程的视频观看进度，也可点击“继续学习”进入视频继续观看的界面。
- (7) **查看作业、考试等数据**：可通过点击相应的链接，进入作业、考试、互动等相应的界面。
 - **作业 [待做作业0]**：系统会自动显示当前学生所选课程的待完成作业信息，通过点击该链接，进入作业信息的查看界面。
 - **考试 [查看]**：点击此链接可进入已答考试的查看界面，可查看题目的对错、得分等详细信息。（注：若老师未设置考试时，系统则显示“**考试 [未设置]**”；若老师已设置考试，则学生可通过点击“开始考试”链接进入答题界面）
 - **互动 [讨论/提问]**：点击此功能链接，可跳转至“互动”界面，学生可向老师和同学进行提问。

如何查看公告信息（P10）



可查看最新公告信息和历史公告信息。

►如何查看公告信息

1、用户首先在下图所示的界面中，点击[新消息]的连接。

建议您使用IE8或Firefox火狐浏览器！ 下载浏览器：[IE8](#) [火狐](#) 在线客服 功能与帮助 返回首页

尔雅 通识课学习系统

郭佩佩 [\[新消息 0\]](#) [退出](#)

我的任务 作业 考试 资料 互动 考核标准

正在进行的课程 已结束的課程



中国古典小说巅峰-四大名著鉴赏

视频：86集 学分：4.0分
[课程简介](#) [考核标准](#)

课程未学习 [48]
完成48.5%
[继续学习](#)

作业 [\[待做作业0\]](#)
考试 [\[查看\]](#)
互动 [\[讨论/提问\]](#)

距结课 **59**天
结课日期：2012-01-01



明史十讲

视频：20集 学分：3.0分
[课程简介](#) [考核标准](#)

课程未学习 [0]
完成100%
[继续学习](#)

作业 [\[待做作业0\]](#)
考试 [\[查看\]](#)
互动 [\[讨论/提问\]](#)

距结课 **59**天
结课日期：2012-01-01

►如何查看公告信息

2、系统界面跳转至如下图所示：

建议您使用IE8或Firefox火狐浏览器！ 下载浏览器： [IE8](#) [火狐](#) 在线客服 功能与帮助 返回首页

尔雅通识课学习系统

郭佩佩 | [新消息 01](#) | [退出](#)

我的任务 **公告标题区** **作业** **考试** **资料** **互动** **考核标准**

公告

公告标题	公告类型	发布时间
222223	校园公告	2011-11-01 14:32:04
系统升级公告！		2011-10-19 15:13:10
关于国庆节放假的通知	校园公告	2011-09-20 16:45:59
开学啦	校园公告	2011-09-16 14:55:37
没k	校园公告	2011-09-05 17:14:24
123	校园公告	2011-09-01 09:07:46
放假通知	课程通知	2011-08-29 13:54:42
中秋不放假	课程通知	2011-08-29 13:51:36
开课通知	课程通知	2011-08-28 15:42:45

[首页](#) **1** [末页](#) 跳转： [确定](#)

3、用户在上图所示的界面中，通过点击某条公告信息所对应的[公告标题]，进入公告信息的查看界面。

如何查看正在进行课程的进度情况（P13）



可查看学生正在学习课程的进度情况数据信息。

►如何查看正在进行课程的进度情况

1、用户首先单击“系统导航栏”中的“我的任务”选项按钮，进入我的任务操作界面，如下图所示：

建议您使用IE8或Firefox火狐浏览器！ 下载浏览器： [IE8](#) [火狐](#) 在线客服 功能与帮助 返回首页

尔雅 通识课学习系统

[郭佩佩](#) [刷新消息 01](#) [退出](#)

我的任务 正在进行的课程 课程进度信息查看区 作业 考试 资料 互动 考核标准

正在进行的课程 已结束的课程

中国古典小说巅峰-四大名著鉴赏

视频：86集 学分：4.0分
[课程简介](#) [考核标准](#)

课程未学习 [48] 完成48.5% 作业 [待做作业0]
[继续学习](#) 考试 [查看] 互动 [讨论/提问]

距结课 **59**天
结课日期：2012-01-01

明史十讲

视频：20集 学分：3.0分
[课程简介](#) [考核标准](#)

课程未学习 [0] 完成100% 作业 [待做作业0]
[继续学习](#) 考试 [查看] 互动 [讨论/提问]

距结课 **59**天
结课日期：2012-01-01

▶如何查看正在进行课程的进度情况

2、用户在上图所示界面中的“课程进度信息查看区”，可查看课程的简介、考核标准、视频总集数、学分、已看视频的进度百分比、待做作业的份数、未完成考试的份数、结课日期以及距结课的天数等数据信息，通过点击对应的操作按钮进入详细信息查看界面。

3、查看作业、考试等数据：可通过点击相应的链接，进入作业、考试、互动等相应的界面。

- **作业** [\[待做作业0\]](#)：系统会自动显示当前学生所选课程的待完成作业信息，通过点击该链接，进入作业信息的查看界面。
- **考试** [\[查看\]](#)：点击此链接可进入已答考试的查看界面，可查看题目的对错、得分等详细信息。（注：若老师未设置考试时，系统则显示“考试 [\[未设置\]](#)”；若老师已设置考试，则学生可通过点击“开始考试”链接进入答题界面）
- **互动** [\[讨论/提问\]](#)：点击此功能链接，可跳转至“互动”界面，学生可向老师和同学进行提问。

结课日期的显示：可查看该门课程的结课倒计时时间,当课程的结课时间剩余 30 天时，系统自动以“**红色**”字体显示。

如何继续学习正在进行的课程（P16）



可对正在学习的课程进行视频的继续学习操作。

►如何继续学习正在进行的课程

1、首先单击系统导航栏上的“我的任务”选项按钮，进入我的任务操作界面，如下图所示：

建议您使用IE8或Firefox火狐浏览器！ 下载浏览器：[IE8](#) [火狐](#) 在线客服 功能与帮助 返回首页

尔雅 通识课学习系统

[郭佩佩](#) [\[新消息 0\]](#) [退出](#)

我的任务 作业 考试 资料 互动 考核标准

正在进行的课程 已结束的課程

继续学习

 **中国古典小说巅峰-四大名著鉴赏**

课程未学习 [48] 作业 [待做作业0]

完成48.5% 考试 [查看]

互动 [讨论/提问]

距结课 **59**天

结课日期：2012-01-01

视频：86集 学分：4.0分

[课程简介](#) [考核标准](#)

[继续学习](#)

 **明史十讲**

课程未学习 [0] 作业 [待做作业0]

完成100% 考试 [查看]

互动 [讨论/提问]

距结课 **59**天

结课日期：2012-01-01

视频：20集 学分：3.0分

[课程简介](#) [考核标准](#)

[继续学习](#)

▶如何继续学习正在进行的课程

2、用户在上图所示界面中，首先点击“正在进行的课程”选项，然后再点击需要进行继续学习的某门课程后面对应的“继续学习”按钮，系统跳转至如下图所示：

（注：学生在观看视频时，必须按照顺序进行视频播放，并且在初次观看视频时，无法进行拖拽播放操作；已观看过的视频可进行重新观看，也可进行拖拽播放操作）。

►如何继续学习正在进行的课程

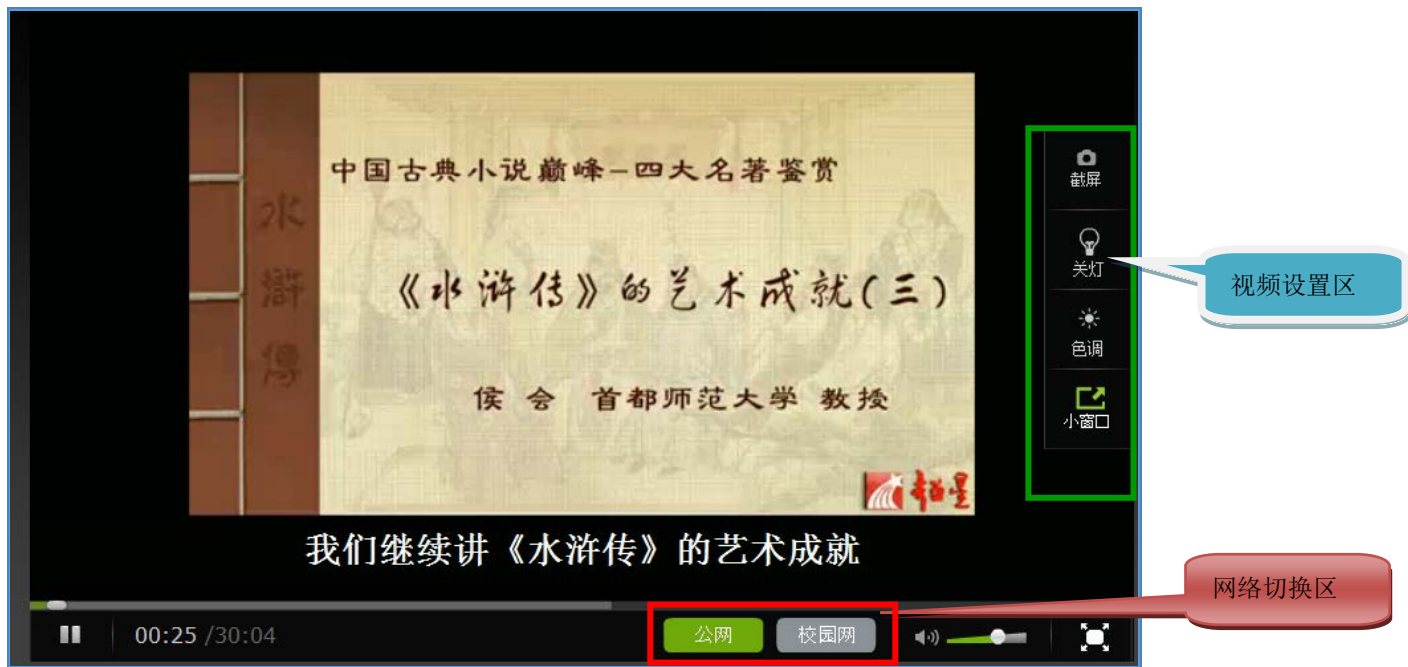
The screenshot shows a video player interface with several callout boxes pointing to different features:

- 观看视频**: Points to the video player area.
- 相关下载区**: Points to the download buttons (在线观看, 视频下载, 字幕下载, 音频下载).
- 视频目录区**: Points to the video directory thumbnails.
- 课程信息区**: Points to the course information section, which includes the course title, instructor details, and a small portrait of the instructor.
- 相关讲座区**: Points to the related lectures section, which lists several related topics.
- 相关资料区**: Points to the related materials section, which lists related books and articles.
- 互动交流区**: Points to the comment and discussion area, which includes a comment form and a list of user comments.

3、在上图界面中，学生除继续观看视频外，还可进行如下几项操作：

◆ 设置视频（截屏、关灯、色调、小窗口）

(1) 用户在上图所示的界面中，将鼠标放在视频的右侧区域，系统自动弹出如下图所示的设置界面：



(2) 用户在上图的视频设置项中，设置所需的视频参数即可。

◆ **网络切换区**

学生在观看视频时，若校园网加载速度缓慢，无法正常观看视频，可点击“公网”按钮，将网络切换至公网观看视频。

◆ **查看视频相关信息**

用户在上图所标注的“视频目录区”，可查看视频的总集数、当前正在播放第几集、看到了第几集等相关信息。

◆ **与老师或同学进行互动交流**

用户在上图所标注的“互动交流区”，可通过发新帖与老师或同学进行学习过程中的互动交流。

◆ **查看课程信息**

用户在上图所标注的“课程信息区”，可查看当前视频的详细数据信息，如：课程的简介，讲师的简介等数据。

◆ **查看相关讲座信息**

用户在上图所标注的“相关讲座区”，可查看该门课程的其它相关讲座信息，可通过点击“讲座的名称”，进入该讲座的查看界面。

◆ **查看相关资料信息**

用户在上图所标注的“相关资料区”，可查看该门课程的其它相关参考资料信息，可通过点击“资料的名称”，进入该资料的阅读界面。

如何查看已结束的课程（P22）



查看当前登录用户已完成课程的视频、作业、考试、问答、讨论的成绩，以及总成绩等详细信息。

►如何查看已结束的课程

1、首先单击系统导航栏上的“我的任务”选项按钮，进入我的任务操作界面，如下图所示：

建议您使用IE8或Firefox火狐浏览器！ 下载浏览器： [IE8](#) [火狐](#) [在线客服](#) [功能与帮助](#) [返回首页](#)

尔雅 通识课学习系统

[郭佩佩](#) [\[新消息 0\]](#) [退出](#)

我的任务 1 [作业](#) [考试](#) [资料](#) [互动](#) [考核标准](#)

[正在进行的课程](#) **已结束的课程**

 **中国古典小说巅峰-四大名著鉴赏**

视频：86集 学分：4.0分
[课程简介](#) [考核标准](#)

课程未学习 [48] 完成48.5% [继续学习](#)

作业 [\[待做作业0\]](#)
考试 [\[查看\]](#)
互动 [\[讨论/提问\]](#)

距结课 **59**天
结课日期：2012-01-01

 **明史十讲**

视频：20集 学分：3.0分
[课程简介](#) [考核标准](#)

课程未学习 [0] 完成100% [继续学习](#)

作业 [\[待做作业0\]](#)
考试 [\[查看\]](#)
互动 [\[讨论/提问\]](#)

距结课 **59**天
结课日期：2012-01-01

2、用户在上图所示界面中，首先点击“已结束的课程”选项按钮，系统跳转至如下图所示：

►如何查看已结束的课程

建议您使用IE8或Firefox火狐浏览器! 下载浏览器: [IE8](#) [火狐](#) 在线客服 功能与帮助 返回首页

尔雅 通识课学习系统

郭佩佩 | [新消息 01](#) | [退出](#)

我的任务 | **已结束的课程** | 作业 | 考试 | 资料 | 互动 | 考核标准

正在进行的课程 | **已结束的课程**

课程	学期	视频	作业	考试	问答	讨论	成绩
中国文化概论	2011-09-01--2012-01-01	1.9	1.7	48.0	4.0	3.0	58.6
中国古代史	2011-09-01--2012-01-01	2.4	0.0	0.0	4.0	0.0	6.4
蒙元帝国史	2011-09-01--2012-01-01	1.3	0.0	0.0	0.0	0.0	1.3
清史	2011-09-01--2012-01-01	1.2	0.0	0.0	0.0	0.0	1.2
先秦君子风范	2011-09-01--2012-01-01	2.4	0.0	0.0	0.0	0.0	2.4
从爱因斯坦到霍金的宇宙	2011-09-01--2012-01-01	70.0	0.0	6.0			76.0
魅力科学	2011-09-01--2012-01-01	0.4	0.0	0.0	0.0	0.0	0.4
基督教与西方文化	2011-09-01--2012-01-01	1.5	0.0	0.0	0.0	0.0	1.5
西方哲学智慧	2011-09-01--2012-01-01	1.6	0.0	0.0	0.0	0.0	1.6

3、用户在上图所示的界面中，可查看当前登录用户已结束课程的视频、作业、考试、问答、讨论的成绩，以及总成绩等详细信息。

如何查看正在进行课程的作业（P25）



可对正在进行课程的作业，根据不同的状态进行相应的操作，作业的状态可分为继续答题、已批阅、未批阅、未回答等四个状态。

►如何查看正在进行课程的作业

1、首先单击系统导航栏上的“作业”中的“正在进行课程的作业”选项，进入正在进行课程的作业界面，如下图所示：



我的任务 1

作业 考试 资料 互动 考核标准

正在进行课程的作业 已结束课程的作业

按课程: 全部课程 按状态: 全部作业 搜索

序号	课程名称	作业标题	截止日期	当前状态	操作
1	中国古典小说巅峰-四大名著鉴赏	四大名著鉴赏-第一次作业	2011-09-10	已批阅	查看成绩
2	明史十讲	明史十讲作业一	2012-01-01	待批阅	--
3	中国古典小说巅峰-四大名著鉴赏	西游记有多少章	2011-08-30	待批阅	--
4	中国古典小说巅峰-四大名著鉴赏	第三次作业	2011-08-31	待批阅	--
5	中华诗词之美	中华诗词之美作业一	2011-10-31	已批阅	查看成绩
6	美学原理	美是什么?	2012-01-01	已批阅	查看成绩
7	美学原理	测试作业	2011-08-31	已批阅	查看成绩
8	美学原理	作业三	2012-01-01	已批阅	查看成绩

▶如何查看正在进行课程的作业

2、用户在上图所示的界面中，可在矩形框中的“按状索”、“按课程”后面对应的下拉框中选择作业的状态和课程，系统可自动将符合条件的作业数据显示在下方列表中。学生可根据不同的作业状态进行不同的操作。

可进行的相关操作：

- **继续完成：**可对已经答题并进行过数据保存，但未进行最终提交的作业进行继续答题操作。
- **查看作业：**可对已经答完并进行了最终提交，但老师还未进行批阅的作业进行查看操作。
- **立即完成：**可对未进行答题的作业进行答题操作。
- **查看成绩：**可对已经答完并进行了最终提交，并且老师已进行批阅的作业进行成绩查看操作。

当前状态：

- **待批阅：**是指老师布置的作业中有主观题，需要老师进行批阅给予分数。
- **已批阅：**一种是指老师已将主观题部分批阅完成；另一种是指老师布置的作业中没有主观题（只有客观题）系统已自动判卷完毕。

如何查看已结束课程的作业（P28）



可查看历史已结束课程的作业成绩、老师评语等相关信息。

►如何查看已结束课程的作业

1、首先单击系统导航栏上的“作业”中的“已结束课程的作业”选项，进入已结束课程的作业界面，如下图所示：



我的任务

1

作业 考试 资料 互动 考核标准

正在进行课程的作业 已结束课程的作业

序号	学期	课程名称	作业标题	成绩	操作
1	2011-09-01~2012-01-01	中国文化概论	中国文化概论-第一次作业	0	查看
2	2011-09-01~2012-01-01	中国文化概论	中国文化概论-第二次作业	20.00	查看
3	2011-09-01~2012-01-01	中国文化概论	中国文化概论-第三次作业	0	查看
4	2011-09-01~2012-01-01	中国文化概论	中国文化概论-第四次作业	0	查看
5	2011-09-01~2012-01-01	中国文化概论	作业2	60.00	查看
6	2011-09-01~2012-01-01	先秦君子风范	战国持续了多少年?	0	查看
7	2011-09-01~2012-01-01	从爱因斯坦到霍金的宇宙	作业1	0	查看
8	2011-09-01~2012-01-01	从爱因斯坦到霍金的宇宙	作业2	0	查看

首页 1 末页 跳转: 确定

2、用户在上图所示的界面中，点击某条历史作业后面所对应的“查看”链接按钮，界面跳转至如下图所示：

▶如何查看已结束课程的作业

我的任务 作业 考试 资料 互动 考核标准

作业2 (60.00分)

一、选择题(80分)

1、下面哪个遗址的发现救活了《尧典》这个文献？ (40.0分)

- A. 马家窑
- B. 山顶洞
- C. 殷墟** ❌
- D. 陶寺

正确答案：D、陶寺

2、四方的概念加一个中方概念，即羲和在中间待着，这是一个历法体系，叫什么？ (40.0分)

- A. 五方历法体系** ✓
- B. 中方历法体系
- C. 六方历法体系
- D. 平方历法体系

二、判断题(20分)

1、四方的概念在甲骨文里边有非常清楚的这种记载。 (20.0分)

是 否 ✓

3、用户在上图界面中，可查看该项作业的详细信息，题目的对错、老师的评分等详细信息。

如何查看正在进行课程的考试（P31）



可对正在进行课程的考试，根据“考试类型”的不同，分为不同的状态，因此所能进行的操作也不同。

▶如何查看正在进行课程的考试

1、首先单击系统导航栏上的“考试”中的“正在进行课程的考试”选项，进入正在进行课程的考试界面，如下图所示：



The screenshot shows a navigation bar with '我的任务' (My Tasks) on the left and '作业' (Homework), '考试' (Exam), '资料' (Resources), '互动' (Interaction), and '考核标准' (Assessment Standards) on the right. The '考试' button is highlighted. Below the navigation bar, there are two tabs: '正在进行课程的考试' (Ongoing Course Exams) and '已结束课程的考试' (Completed Course Exams). The '正在进行课程的考试' tab is selected and highlighted with a red box. An orange arrow points to this tab from the number '1'. Below the tabs is a table with the following data:

序号	课程名称	考试类型	截止日期	当前状态	操作
1	中国古典小说巅峰-四大名著鉴赏	线上考试	2011-08-26	已批阅	查看成绩
2	明史十讲	线上考试	2011-08-26	已批阅	查看成绩
3	中华诗词之美	线上考试	2011-10-28	未回答	立即完成
4	追寻幸福：西方伦理史视角	线上考试	2011-09-30	已批阅	查看成绩

2、用户在上图所示的界面中，根据“考试类型”的不同，所对应的状态也不同，因此能够进行的相关操作也不同。

考试类型分为：线上考试和线下考试。

➤ 线上考试分为：未回答、继续答题、已批阅、待批阅四种状态，所对应的操作分别是：立即完成、继续完成、查看成绩。

➤ 线下考试分为：未回答、已批阅两种状态，所对应的操作分别是：立即完成、查看考试。

相关的操作说明如下：

- (1) **立即完成：**可对未进行答题的考试进行答卷操作。
- (2) **继续完成：**可对已经答题并进行过数据保存，但未进行最终提交的考试进行继续答题操作。
- (3) **查看成绩：**可对已经答完并进行了最终提交，并且老师已进行批阅的考试进行成绩查看操作。
- (4) **查看考试：**可对线下考试的成绩信息进行查询。

如何查看已结束课程的考试（P34）



可查看已结束课程的考试数据信息。

►如何查看已结束课程的考试

1、首先单击系统导航栏上的“考试”中的“已结束课程的考试”选项，进入已结束课程的考试界面，如下图所示：



The screenshot shows a user interface for viewing past exams. At the top, there is a navigation bar with tabs: "我的任务", "作业", "考试", "资料", "互动", and "考核标准". The "考试" tab is active. Below the navigation bar, there are two tabs: "正在进行课程的考试" and "已结束课程的考试". The "已结束课程的考试" tab is selected and highlighted with a red box. Below the tabs is a table with the following data:

序号	学期	课程名称	考试标题	成绩	操作
1	2012-01-01-2011-09-01	中国文化概论	中国文化概念线下考试	80.00	查看
2	2012-01-01-2011-09-01	从爱因斯坦到霍金的宇宙	从爱因斯坦到霍金的字	30.00	查看

At the bottom of the table, there are navigation buttons: "首页", "1", "末页", "跳转:", and "确定".

2、用户在上图所示的界面中，点击某条历史考试后面所对应的“查看”链接按钮，界面跳转至如下图所示：

▶如何查看已结束课程的考试

我的任务 作业 **考试** 资料 互动 考核标准

中国文化概念线下考试通知 (80.00分)

一、选择题(30分)

1、《五帝本纪》中五帝的文献材料贴合于哪一段？(3.0分)

A. 新石器文化晚期
B. 旧石器时代早期
C. 新石器早期
D. 铁器时代

正确答案：A、新石器文化晚期

2、《汉书》里边记载大臣给皇帝上书，说帝王最大的事情是什么？(3.0分)

A. 祭祀
B. 承天之序
C. 战争
D. 平天下

正确答案：B、承天之序

3、下面哪个遗址的发现救活了《尧典》这个文献？(3.0分)

A. 马家窑
B. 山阴洞
C. 殷墟
D. 陶寺

正确答案：D、陶寺

3、用户在上图界面中，可查看该项考试的题型、对错、得分等详细信息。

如何观看和下载课程的相关资料（P37）



可观看和下载某门课程所绑定的相关资料。

▶如何观看和下载课程的相关资料

1、首先单击系统导航栏上的“资料”，进入资料界面，如下图所示：

我的任务 1 作业 考试 资料 互动 考核标准

资料列表 全部

资料名称	所属课程	格式	类别	大小	操作
📖 东方文化与东方文学特质（王向远）	东方文学史	doc	教参书	0.04M	下载
📄 new	明史十讲	flv	相关讲座	--	观看
📖 西方文明通论（1-8集）概要	西方文明通论	doc	教参书	0.02M	下载
📖 我们如何面对西方政治文明_	西方文明通论	pdf	教参书	0.06M	下载
📖 富二代	当代中国社会问题透视...	kdh	教参书	0.42M	下载
📖 富二代资料	当代中国社会问题透视...	kdh	教参书	0.16M	下载
📖 从不同层面研究中国近代人物	中国近代人物研究	pdf	教参书	0.25M	下载
📖 关于中国近代人物研究之我见	中国近代人物研究	pdf	教参书	0.59M	下载
📄 音频6	当代中国社会问题透视...	mp3	相关讲座	9.94M	观看
📄 音频5	当代中国社会问题透视...	mp3	相关讲座	9.66M	观看
📄 音频4	当代中国社会问题透视...	mp3	相关讲座	10.30M	观看
📄 音频3	当代中国社会问题透视...	mp3	相关讲座	9.27M	观看
📖 社会学与中国社会	当代中国社会问题透视...	pdf	教参书	21.78M	下载
📄 音频2	当代中国社会问题透视...	mp3	相关讲座	10.64M	观看
📄 音频1	当代中国社会问题透视...	mp3	相关讲座	9.70M	观看

当前第 1 页,共 27 页 首页 1 2 3 4 5 ... 27 末页 跳转: 确定

▶如何观看和下载课程的相关资料

2、用户在上图所示的界面中，在矩形框中“资料列表”后面所对应的下拉框中选择课程名，系统可自动将该门课程下的参考资料显示在下方列表中。

3、用户在上图所示的界面中，可通过点击矩形框中的“下载”或“观看”链接按钮，进入该资料的视频观看或图书阅读界面。

如何与老师或同学进行交流讨论（P40）



在学习课程的过程中，可与学生或老师进行互动交流。

▶如何与老师或同学进行交流讨论

1、首先单击系统导航栏上的“互动”选项按钮，进入互动界面，如下图所示：

我的任务 作业 考试 资料 **互动** 考核标准

求助/解答 讨论

题目:

正文:

选择课程: 中国古典小说巅峰-四大名著鉴赏

提问


讨论内容填写区

讨论内容显示区

题目	课程	提问时间
王朝阳…	美学原理	2011-10-30 06:46:57
美学	美学原理	2011-10-30 06:36:52
awfdawfs	中国古典小说巅峰-四大名著鉴赏	2011-10-09 16:37:25
老师	中国古典小说巅峰-四大名著鉴赏	2011-09-30 11:07:58
美学 是什么?	美学原理	2011-09-29 09:29:43

首页 1 2 3 末页 跳转: 确定

2、与老师进行互动。

(1) 用户在上图所示界面中，点击“求助/解答”选项，进入向老师提问的界面，学生在“讨论内容填写区”，填写“题目”、“正文”、“选择课程”等数据后，点击  按钮，即可将所添加的问题数据保存至“讨论内容显示区”。

(2) 用户在上图所示界面中的“讨论内容显示区”，可通过点击某条问题所对应的“题目”链接，查看该问题的所有讨论内容信息。

3、与同学进行互动。

(1) 用户在上图所示界面中，点击“讨论”选项，进入与同学进行互动的界面，如下图所示：

尔雅 通识课学习系统

杨天 [\[新消息 0\]](#) [退出](#)

我的任务 作业 考试 资料 **互动** 考核标准

求助/解答 **讨论**

正在学习的课程

	中国古典小说巅峰·四大名著鉴赏 (今日: 0) 帖子: 4, 回复: 2 最后发表: 9天前
	明史十讲 (今日: 0) 帖子: 2, 回复: 0 最后发表: 1个月前
	中华诗词之美 (今日: 0) 帖子: 0, 回复: 0 最后发表:
	中华传统思想·对话先秦哲学 (今日: 0) 帖子: 0, 回复: 0 最后发表:
	从爱因斯坦到霍金的宇宙 (今日: 0) 帖子: 2, 回复: 0 最后发表: 23天前

帖子数量

▶如何与老师或同学进行交流讨论

(2) 可通过点击某门课程后面所对应的“贴子数量”，界面跳转至如下图所示：



(3) 用户可在“发新话题区”填写“标题”、“内容”等数据后，点击  按钮，即可完成发表新话题的操作。

▶如何与老师或同学进行交流讨论

(4) 用户在上图界面中的“话题查看区”，通过点击某条话题所对应的“标题”链接，进入历史话题的详细信息查看界面，还可对话题进行回复操作。

如何查看课程的考核标准（P46）



查看所选课程的考核标准。

►如何查看课程的考核标准

1、首先单击系统导航栏上的“考核标准”选项按钮，进入考核标准的查看界面，如下图所示：



课程	视频	作业	考试	问答	讨论
中国古典小说巅峰-四大名著鉴赏	48.6%	3/3	1/1	8/5	12/5
明史十讲	100.0%	1/1	1/1	-	-
中华诗词之美	100.0%	1/1	0/1	0/5	1/5
中华传统思想-对话先秦哲学	16.2%	0/0	0/1	0/5	0/5
现代自然地理学	36.4%	0/0	0/1	0/5	1/5
文学人类学概论	11.7%	0/0	0/1	0/5	0/5
东方文学史	4.4%	0/0	0/1	0/5	0/5

2、学生在上图的界面中，可根据学校所设置的课程考核标准来查看所选课程的学习进度情况。

以上图中所标示的“中国古典小说巅峰-四大名著鉴赏”课程为例，学校设置的该门课程的考核标准为：在线观看视频 30%、在线作业答题 15%、在线考试 30%、在线互动讨论 10%、在线问老师问题 15%；即：学生在线观看完该课程的所有视频后，可获得 30 分；在线回答老师所设置的作业题后，可获得 15 分；在线参与期末考试后，可获得 30 分；在线与同学和老师参与互动讨论后，可获得 10 分；在线向老师提问后，可获得 15 分。从上图可以看出，该名学生学习视频的比率达到 44.98%；需要作 3 次作业，该名学生总共完成了 3 次；考试为 1 次，该名学生参加了 1 次考试；问答需要进行 5 次，该名学生完成了 7 次；讨论需要进行 5 次，该名学生参与了 6 次；**注：系统根据课程的考核标准，以及学生对考核项目的完成情况，自动计算学生的综合得分，从而决定该名学生是否能够获得该门课程的学分。**

如何修改登录密码（P49）



可对当前用户登录系统的密码进行修改操作。

►如何修改登录密码

1、用户在下图所示的界面中，点击“姓名”链接。

建议您使用IE8或Firefox火狐浏览器！ 下载浏览器：[IE8](#) [火狐](#)

在线客服 功能与帮助 返回首页

1 郭佩佩 [\[新消息 0\]](#) [退出](#)

我的任务 作业 考试 资料 互动 考核标准

正在进行的课程 已结束的課程

 **中国古典小说巅峰-四大名著鉴赏**
视频：86集 学分：4.0分
[课程简介](#) [考核标准](#)

课程未学习 [48]
完成48.5%
[继续学习](#)

作业 [\[待做作业0\]](#)
考试 [\[查看\]](#)
互动 [\[讨论/提问\]](#)

距结课 **59**天
结课日期：2012-01-01

 **明史十讲**
视频：20集 学分：3.0分
[课程简介](#) [考核标准](#)

课程未学习 [0]
完成100%
[继续学习](#)

作业 [\[待做作业0\]](#)
考试 [\[查看\]](#)
互动 [\[讨论/提问\]](#)

距结课 **59**天
结课日期：2012-01-01

►如何修改登录密码

2、界面跳转至如下图所示：




3、用户在上图所示的界面中，可对“个人信息”进行相应的修改。

4、用户点击“修改密码”选项，进入如下图所示：

►如何修改登录密码

The screenshot shows a web interface for password modification. At the top, there is a navigation bar with the following items: "我的任务" (My Tasks), "作业" (Homework), "考试" (Exam), "资料" (Resources), "互动" (Interaction), and "考核标准" (Assessment Standards). Below this, there is a sub-navigation bar with "个人信息" (Personal Information) and "修改密码" (Change Password). The "修改密码" tab is active. The main content area contains three input fields: "当前密码:" (Current Password), "新密码:" (New Password), and "确认密码:" (Confirm Password). Each field is represented by a light green rectangular box. Below these fields is a green button labeled "保存" (Save).

5、用户对“当前密码”、“新密码”、“确认密码”等内容填写完整后，点击  按钮，即可完成对当前登录用户的密码修改操作。

如何退出系统（P53）



退出系统。

►如何退出系统

1、用户在下图所示的界面中，点击“退出”链接。

建议您使用IE8或Firefox火狐浏览器！ 下载浏览器：[IE8](#) [火狐](#) 在线客服 功能与帮助 [返回首页](#)

尔雅 通识课学习系统

郭佩佩 | [新消息 0](#) | [退出](#)

我的任务 作业 考试 资料 互动 考核标准

正在进行的课程 已结束的课程



中国古典小说巅峰-四大名著鉴赏

视频：86集 学分：4.0分
[课程简介](#) [考核标准](#)

课程未学习 [48] 完成48.5% [继续学习](#)

作业 [待做作业0] 考试 [查看] 互动 [讨论/提问]

距结课 **59**天
结课日期：2012-01-01



明史十讲

视频：20集 学分：3.0分
[课程简介](#) [考核标准](#)

课程未学习 [0] 完成100% [继续学习](#)

作业 [待做作业0] 考试 [查看] 互动 [讨论/提问]

距结课 **59**天
结课日期：2012-01-01

2、界面跳转至如下图所示：

▶如何退出系统



登录入口

3、用户在上图所示界面中，点击“红色圈中”的 **登录** 按钮，系统自动跳转至身份验证的界面，输入正确的用户名、密码后，可重新登录系统。